



تاریخ: 1394/07/15

نسخه: 1.1.0

راهنمای استفاده از سامانه رایان همراه (IOS)

بسمه تعالی

# راهنمای استفاده از سامانه رایان همراه

## نسخه IOS

### شرکت رایان هم افزا

## آشنایی با رایان همراه ( موبایل تریدینگ ) :

رایان همراه (موبایل تریدینگ) به منظور دسترسی به سامانه معاملات برخط کارگزاری ها، از طریق تلفن همراه و تبلت دارای سیستم عامل **IOS** طراحی شده است.

این سیستم به شما امکان ثبت سفارش را به صورت سیار خواهد داد. براین اساس کلیه مشتریان کارگزاری که کد کاربری و رمز عبور دسترسی به سامانه برخط کارگزاری را دریافت نموده اند می توانند با همان کد کاربری و رمز عبور از این سامانه نیز استفاده نمایند.

با اتصال به اینترنت از طریق سیم کارت (GPRS یا 3G, 4G, ... ) یا اینترنت بی سیم (wi-fi) می توانید سفارشات خود را به صورت آنلاین به هسته معاملات ارسال نمائید.


### مشخصات و امکانات نرم افزار :

- اجرا روی بستر IOS
- دریافت لحظه ای پیامهای ناظر بازار
- مشاهده سه مظنه برتر
- مشاهده پرتفوی
- ارسال لحظه ای سفارشات خرید و فروش
- تعریف دیده بان بازار و ارسال سفارشات از طریق فرم دیده بان
- دریافت Notification برای پیغام های جدید ناظر بازار
- طراحی رابط کاربری ساده و مناسب
- امکان خرید و فروش در بیش از FA کارگزار بازار بورس اوراق بهادار

## راهنمای نصب برنامه :

از طریق سامانه " Apple Store " می توانید برنامه " رایان همراه " را روی گوشی خود دانلود و نصب نمایید و یا از طریق لینک مستقیم زیر اقدام نمایید .


<https://itunes.apple.com/us/app/rayan-hmrah/id1033461017?ls=1&mt=8>



رایان همراه

با دابل کلیک روی آیکون برنامه می توانید برنامه را اجرا نمایید.

## ورود به سامانه :

- 1- با اجرای برنامه، در صفحه ای که برای شما باز می شود، نام کارگزاری مورد نظر را انتخاب کنید.
  - 2- نام کاربری و رمز عبور سامانه معاملات بر خط (آنلاین) خود را وارد نمایید.
- ✓ در صورتی که میخواهید نام کاربری و کلمه عبور شما برای دفعات بعدی ذخیره شود، گزینه " مرا به خاطر بسپار " را انتخاب نمایید.
- 3- سپس روی دکمه  کلیک کنید.



لیست زیر حاوی کارگزاری‌هایی است که این نرم افزار را فعال کرده‌اند. در صورتی که نام کارگزاری خود را در این لیست مشاهده نمی کنید، با شرکت کارگزاری تماس حاصل فرمایید.

کارگزاری

نام کاربری

گذرواژه

مرا به خاطر بسپار

- نوار منو ( Menu Bar )



### ❖ منوهای اصلی





## کاربر

در این منو اطلاعات حساب کاربری شامل شناسه حساب، نام و نام خانوادگی و سقف خرید خود را مشاهده خواهید کرد.


در قسمت پایین حساب کاربری با کلیک بر روی "[خروج از حساب کاربری](#)" می توانید از سامانه خارج شوید.







## دید بان

این منو دارای یک نوار اعلان می باشد که شامل آیکن های زیر می باشد :

**باز بینی** : اتصال شما به سرور را بررسی میکند. 

**افزودن** : جهت افزودن نماد به لیست دیده بان استفاده می شود. 

**پیام ها** : نشان دهنده **پیغام های ناظر بازار** است و عدد آن نمایانگر تعداد پیام های خوانده نشده روز 

جاری می باشد. با کلیک روی آیکن  به فرم پیام ها / اخبار هدایت می شوید و با کلیک روی هر پیغام، می توانید متن کامل آن را مشاهده نمائید.

✓ تعداد پیام ها در ابتدای هر روز کاری ریست می شود.





- در نوار اعلان، آیکون ✓ جهت تغییر وضعیت پیام ها به "پیغام های خوانده شده" کاربرد دارد.

+ افزودن : جهت افزودن نماد به لیست دیده بان استفاده می شود.

دیدهبان		
وضعیت	نام	نماد
حجم تجمیعی	قیمت پایانی	آخرین قیمت
بهروز رسانی	مقدار تغییر قیمت پایانی (درصد)	مقدار تغییر آخرین قیمت (درصد)
	ارزش در پورتنفوی	تعداد در پورتنفوی
مجاز	بیمه البرز	البرز
۱۰۰.۴۵۹	۱.۰۹۲	۱.۰۵۱
۱۳۹۴/۰۶/۲۲	-۰.۱۸%	-۳.۹۳%
۱۰:۵۷:۴۶	۶.۵۵۲	۶
مجاز	پالایش نفت تهران	شتران ۱

## ❖ ایجاد لیست دیده بان

با اضافه کردن نماد دلخواه، اطلاعات کلی آن نماد مانند "قیمت آخرین معامله، درصد تغییر در آخرین معامله و حجم تجمیعی و..." را در لیست دیده بان مشاهده کنید.

اضافه کردن نماد به لیست دیده بان : در نوار اعلان، روی آیکون + کلیک کنید تا صفحه جستجوی نماد باز شود، در این صفحه می توانید نماد مورد نظر را جستجو کرده و روی آن

کلیک کنید تا در لیست دیده بان اضافه گردد.



بستن

تعداد نمادها: ۱۰۴۲ جستجو شده: ۱۰۴۲

گواهی سپرده انصار ماهانه 20 درصد (انصار 11)

اجاره بوتان سه ماهه 20 درصد (صبوتا 1)

مشارکت بوتان سه ماهه 20 درصد (بوتان 1)

اگر از انتخاب نماد منصرف شدید می توانید با زدن دکمه بستن به لیست دیده بان بازگردید.

✓ لازم به ذکر است که راهنمای ستون های لیست دیده بان بصورت کشویی می باشد.



## سفارشات

سابقه سفارشات و سفارشات باز ( درصف ) شما در این قسمت قابل نمایش است.

سفارشات			
سفارشات باز		سابقه سفارشات	
بیمه البرز - البرز ۱			
وضعیت	در صف	تعداد سفارش	۱
نوع سفارش	خرید	قیمت	۱۰۴۰
نوع اعتبار	امروز		

سفارشات			
سفارشات باز		سابقه سفارشات	
بیمه البرز - البرز ۱			
وضعیت	حذف شده	تعداد سفارش	۱
نوع سفارش	خرید	قیمت	۱۰۴۰
شرکت مواد ویژه لیا - شلیا ۱			
وضعیت	حذف شده	تعداد سفارش	۲
نوع سفارش	خرید	قیمت	۱۴۹۵
پالایش نفت تهران - شتران ۱			

- با تب هر سفارش از لیست، می توانید جزئیات سفارش مذکور را مشاهده نمایید.
- با تب و نگه داشتن هر سفارش گزینه " لغو " و " ویرایش " و " انصراف " جهت انتخاب نمایش داده می شود.

Select Sharing option:

لغو

ویرایش

انصراف



## پرتفوی

در این قسمت، شما می توانید لیست پرتفوی خود را مشاهده کنید.

لیست دارایی های شما نزد کارگزاری (کارگزاری پیش فرض که در صفحه لاگین انتخاب نموده اید) که بصورت روزانه از سپرده گذاری دریافت می شود.

پرتفوی		
راهنما		
مجاز	بیمه البرز	البرز
۱۰۰,۴۵۹	۱,۰۹۲	۱,۰۵۱
۱۳۹۴/۰۶/۲۲	-۰.۱۸%	-۳.۹۳%
۱۰:۵۷:۴۶	۶,۵۵۲	۶
مجاز	سرمایه گذاری گروه توسعه ملی	وبانک ۱
۱۶۸,۰۳۶	۳,۷۱۰	۳,۵۸۰
۱۳۹۴/۰۶/۲۲	-۰.۰۸%	-۳.۵۸%
۱۱:۰۱:۰۴	۲۵۹,۷۰۰	۷۰
مجاز	پتروشیمی مبین	مبین ۱

- با تب روی هر نماد از لیست پرتفوی، فرم اطلاعات کلی نماد باز می شود و می توانید اطلاعات تکمیلی نماد را مشاهده نمائید و از طریق دکمه ثبت سفارش جهت ارسال سفارش استفاده کنید.

## اطلاعات کلی نماد

با کلیک روی نماد از لیست دیده بان یا پورتفوی، فرم اطلاعات کلی نماد باز می شود که در قسمت ابتدایی، اطلاعات کلی مانند " وضعیت نماد و حجم معاملات و... " نمایش داده می شود.

اطلاعات کلی نماد	
وضعیت نماد	مجاز
حجم معاملات	۲۹۸,۶۱۰
حجم مبنا	۱,۴۴۰,۰۰۰
آستانه تعداد	۱-۱۰۰,۰۰۰
آستانه قیمت	۱,۰۴۰-۱,۱۴۸
تاریخ / زمان آخرین معامله	۱۳۹۴/۰۶/۲۲ ۱۲:۲۰:۵۸
قیمت دیروز	۱,۰۹۴
قیمت آخرین معامله ( / تغییر)	۱,۰۵۳ (-۳.۷۵%)
قیمت پایانی ( / تغییر)	۱,۰۸۶ (-۰.۷۳%)
پایین ترین / بالاترین قیمت	۱,۰۷۱ / ۱,۰۵۱

پس از آن در قسمت میانی صفحه، بهترین مظنه های خرید و فروش ( عرضه و تقاضا) قابل مشاهده است.

بیمه البرز - البرزا دیدهبان <

اطلاعات کلی نماد

**بهترین تقاضا**

تعداد	حجم	قیمت
۱	۳۵,۰۰۰	۱,۰۵۳
۳	۵۰,۰۰۰	۱,۰۵۰
۵	۲۷۷,۰۰۰	۱,۰۴۰

**بهترین عرضه**

تعداد	حجم	قیمت
۱	۹,۹۲۷	۱,۰۶۰
۲	۴۳,۰۰۰	۱,۱۰۰
۲	۱۷۳,۰۴۶	۱,۱۱۰

و در قسمت انتهایی، دکمه " ثبت سفارش " را مشاهده می کنید که برای ارسال سفارش باید روی آن کلیک نمائید.

ثبت سفارش

جهت ارسال سفارش می توانید از راه های زیر اقدام نمائید :

1. با نگه داشتن انگشت خود روی نماد در لیست دیده بان و کلیک روی گزینه سفارش



مجاز	بیمه البر	البر
۲۹۸,۶۱۰	۱,۰۸۶	۱,۰۵۳
۱۳۹۴/۰۶/۲۲	-۰.۷۳%	-۳.۷۵%
۱۲,۲۰۵۸	۶,۵۱۶	۶

مجاز	پالایش نفت تهران	شهران
۲,۰۲۵,۳۱۳	۳,۶۸۳	۳,۷۰۰
۱۳۹۴/۰۶/۲۲	-۴.۷۳%	-۴.۷۹%

Select Sharing option:

سفارش

انصراف

2. پس از کلیک روی نماد در لیست دیده بان یا پورتفوی، در انتهای فرم اطلاعات کلی نماد، روی دکمه "ثبت سفارش" کلیک کنید.



○ محل تامین اعتبار : سفارش خرید شما می تواند از دو محل، به شرح ذیل، تامین شود :

◆ **مانده ریالی و اعتبار** : عبارت است از اعتبار ریالی شما نزد کارگزار.

چنانچه محل تامین اعتبار را " مانده ریالی و اعتبار " انتخاب نمایید، به اندازه مبلغ نمایش داده شده در فیلد سقف خرید می توانید سفارش خرید ثبت نمایید.

♦ **بانک** : چنانچه محل تامین اعتبار را بانک انتخاب کنید، باید حساب بانکی مورد نظر خود را که میخواهید مبلغ خرید از آن حساب بلوکه شود را نیز مشخص نمایید. با انجام این کار و ثبت سفارش در هسته معاملات، مبلغ سفارش خرید شما در حساب بانکی تان بلوکه خواهد شد و در صورت انجام معامله، این مبلغ بصورت اتوماتیک از حساب شما کسر و به حساب کارگزاری واریز خواهد میشود. تمامی تراکنشهای انجام شده در گزارش " گردش حساب " قابل مشاهده است.

○ **سقف خرید** : نمایش دهنده حداکثر مبلغی است که میتوانید سفارش خرید ( از محل مانده ریالی و اعتبار ) ثبت نمایید.

○ **قیمت** : در این فیلد قیمت مورد نظر را وارد نمایید.

در این فیلد بصورت پیش فرض ،آستا نه بالا و پایین قیمت قابل مشاهده است.

○ **نوع سفارش** : نوع سفارش محدود می باشد.

○ **تعداد** : در این فیلد تعداد مورد نظر را وارد نمایید.

○ **حجم نمایشی** : با استفاده از این فیلد می توانید برای سفارش مورد نظر، حجم سفارشی مشخص نمایید.

○ **نوع اعتبار** : در کادر مربوط به نوع اعتبار چهار گزینه بصورت زیر وجود دارد :

- روز

- معتبر تا لغو

- اجرای فوری و حذف

- معتبر تا تاریخ --- < با انتخاب این نوع اعتبار، دکمه " تاریخ روز جاری " فعال می شود که با

کلیک روی آن تقویم نمایش داده شده و می توانید تاریخ مورد نظرتان را انتخاب کنید.

و در نهایت با استفاده از دکمه های " خرید " و " فروش "، سفارش تان را ارسال نمایید و در صورت انصراف از ارسال سفارش با زدن دکمه بازگشت ( سمت چپ بالای صفحه)، می توانید به صفحه قبل ( دیده بان یا پرتفوی) بازگردید.





More

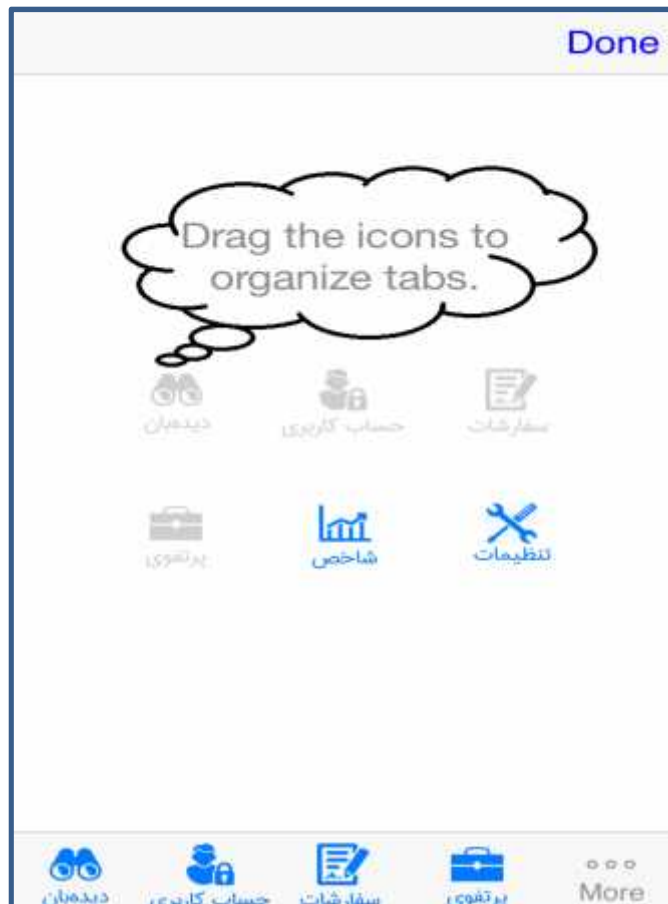
سایر منوهای اضافی در منوی More قرار دارند،

بصورت پیش فرض منوی " شاخص " و " تنظیمات " در آن قرار داده شده است ولی امکان جابجایی منوها وجود دارد.

More	Edit
 شاخص	>
 تنظیمات	>

✓ **تغییر چیدمان منو** : امکان جابجایی منوها به سلیقه خودتان امکان پذیر می باشد، می توانید از طریق دکمه **Edit** که در بالای این فرم سمت راست تعبیه شده استفاده نمائید.

در فرم باز شده با کشیدن و رها کردن منوها می توانید آنها را جابجا کنید و سپس با زدن دکمه **Done** تغییرات را ذخیره نمائید.





## شاخص

از طریق فرم شاخص می توانید شاخص های مختلف اعم از : شاخص کل، شاخص قیمت و... را به همراه تغییرات و درصد تغییرات آنها مشاهده کنید.

More شاخص

شاخص کل	مقدار تغییرات	درصد تغییرات
۶۳,۰۳۶	-۴۴۷	-۰.۷۰%

برای نمایش نمودار تغییرات قیمت هر شاخص روی آن تپ کنید!

نام	تغییرات	مقدار
شاخص قیمت (وزنی-ارزشی)	-۱۷۵	۲۴,۷۶۰
شاخص کل (هموزن)	-۵۴	۹,۸۳۹
شاخص قیمت (هموزن)	-۴۷	۸,۴۰۶
شاخص صنعت	-۲۹۳	۵۱,۷۷۱
شاخص ۵۰ شرکت فعال تر	-۲۳	۲,۵۷۳

- با کلیک بر روی هر شاخص، نمودار تغییرات آن قابل مشاهده است.





## تنظیمات

- ✓ اعلان دریافت پیام های ناظر: با انتخاب این گزینه می توانید "اعلان پیام ها" را "فعال/غیر فعال" کنید.
- ✓ کارگزاری پیش فرض: می توانید کارگزاری مورد نظر خود را به عنوان "کارگزاری پیش فرض" انتخاب کنید.
- ✓ نسخه: نسخه فعلی برنامه در این قسمت قابل مشاهده است.



تنظیمات

More

اعلان پیام های ناظر

کارگزاری پیش فرض

1.0 نسخه